

Орехов
Дмитрий
Евгеньевич



Фармацевтический рынок

ИТОГИ 2017 ПО ДАННЫМ DSM GROUP, ALPHARM

Фармацевтический рынок 2017



Продажи, млрд рублей



Фармацевтический рынок 2017

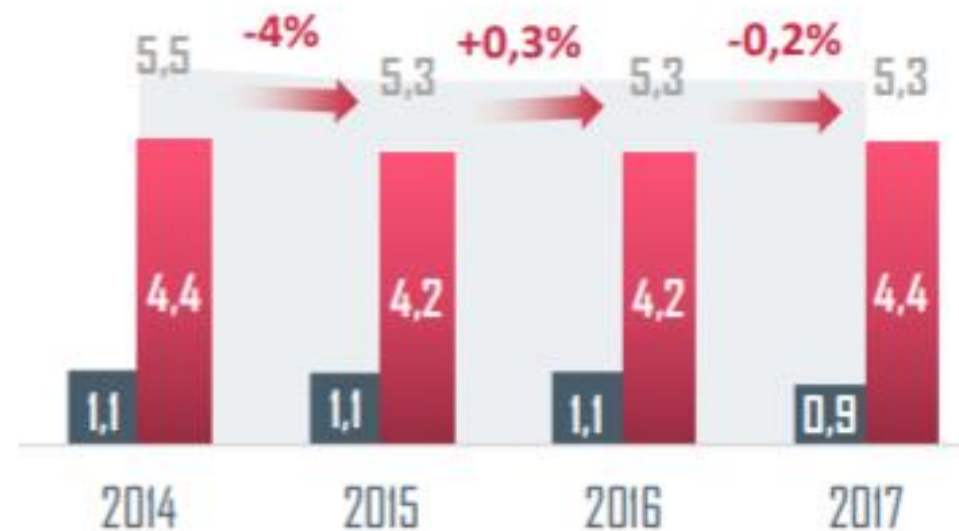
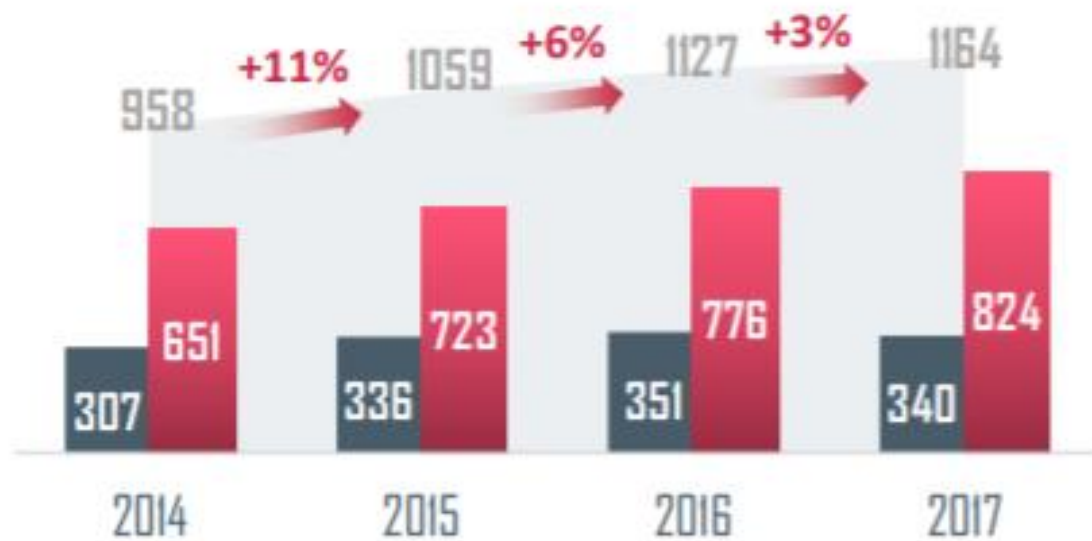


Объем и динамики фармацевтического рынка



Млрд рублей

Млрд упаковок



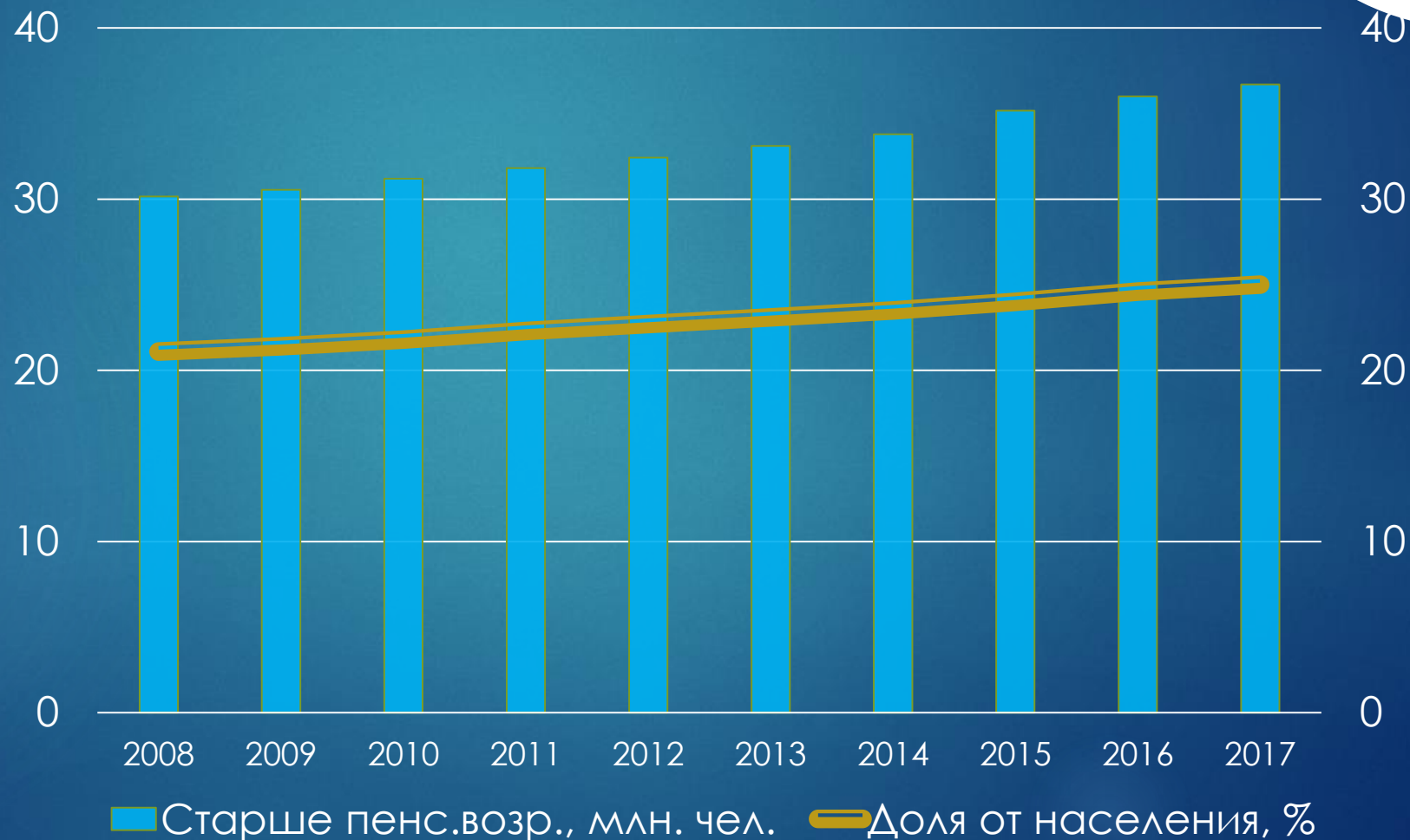
■ Ритейл

■ Госсегмент

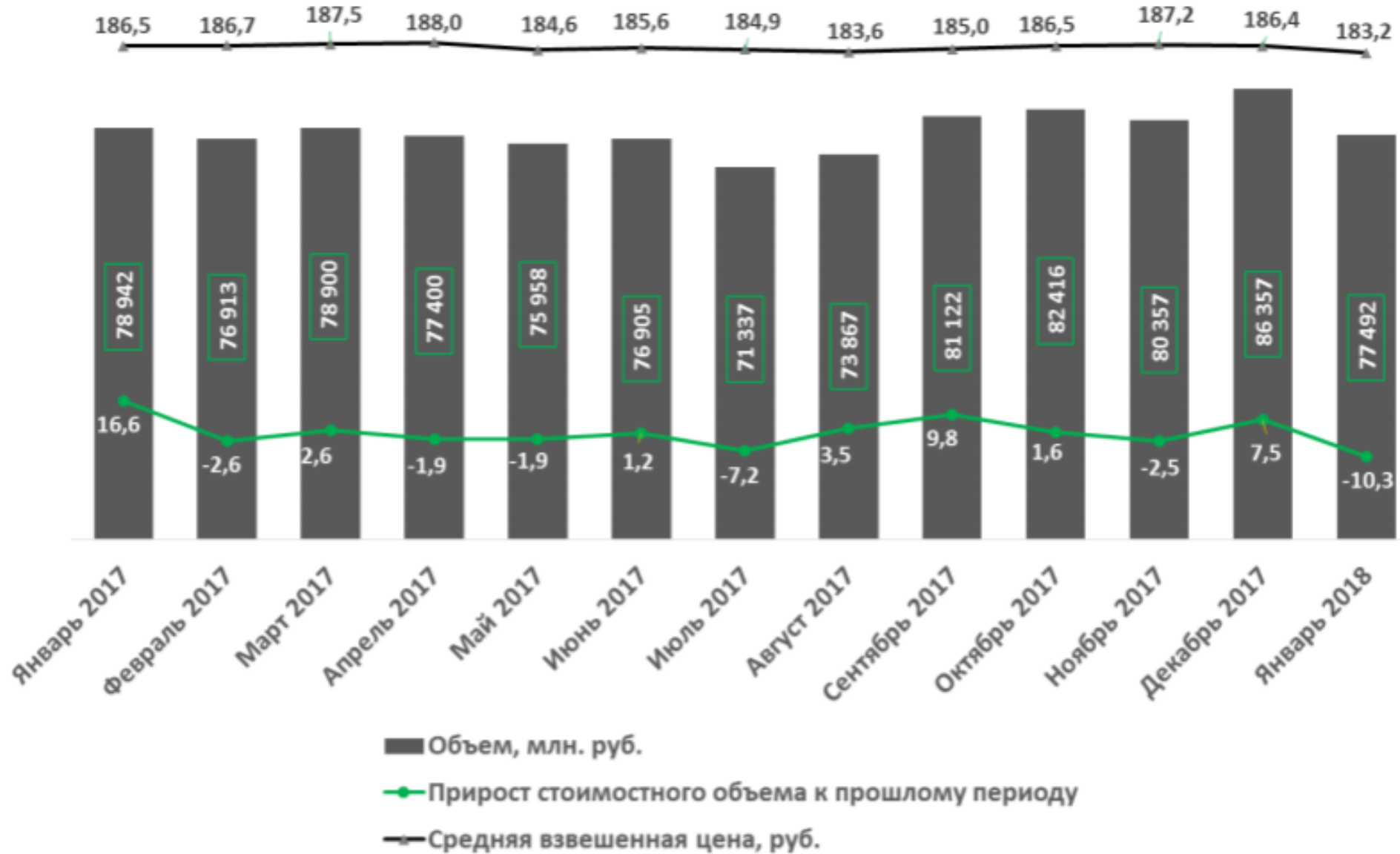
Старшее поколение в РФ



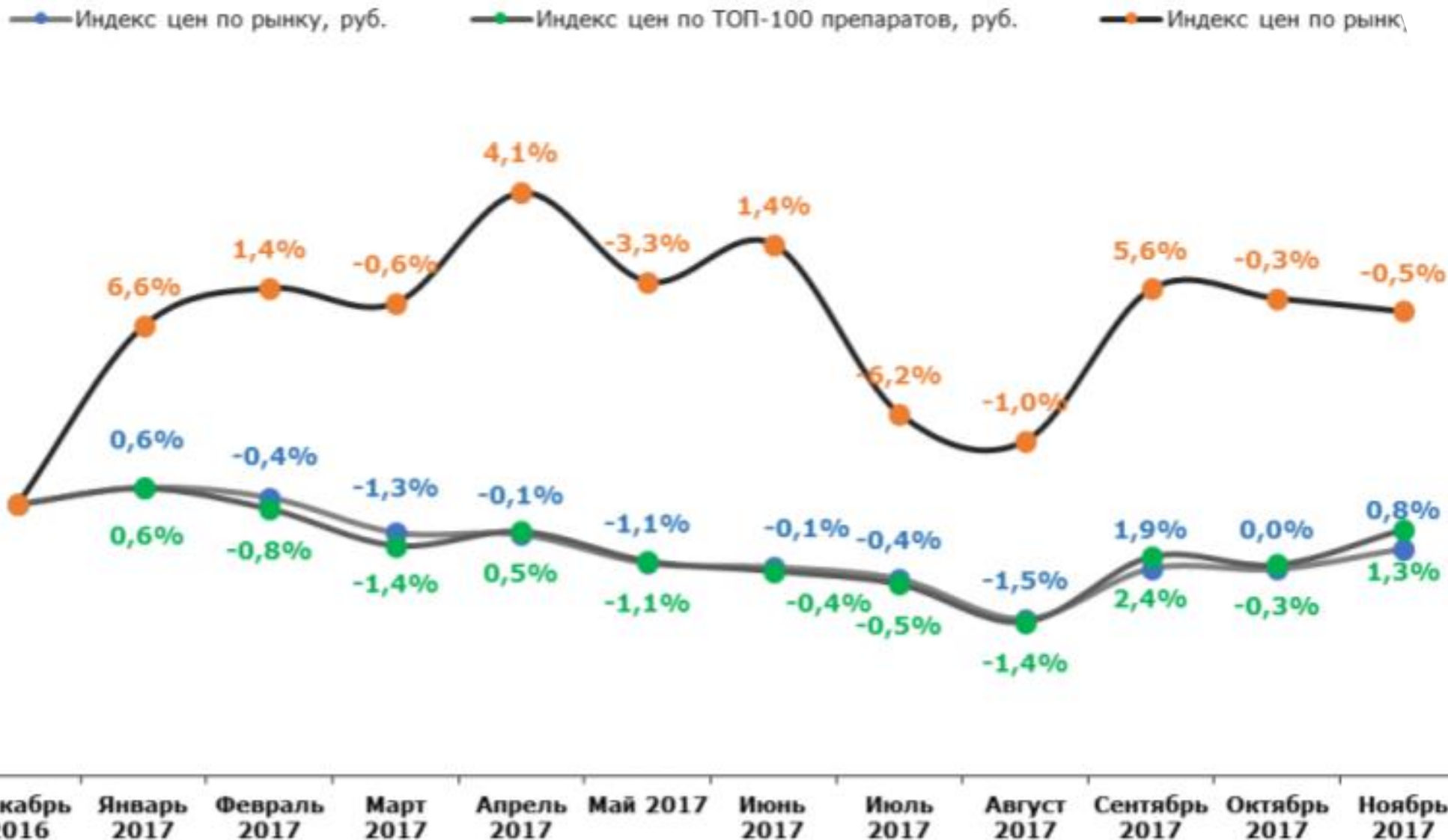
Растёт число людей старше пенсионного возраста.
Прогноз на 2028 г.
– 41 млн. человек



Коммерческий рынок ЛП России, январь 2017 г. – январь 2018 г.



Изменение цен ЛП на коммерческом аптечном рынке России за декабрь 2016 г. – ноябрь 2017 г.



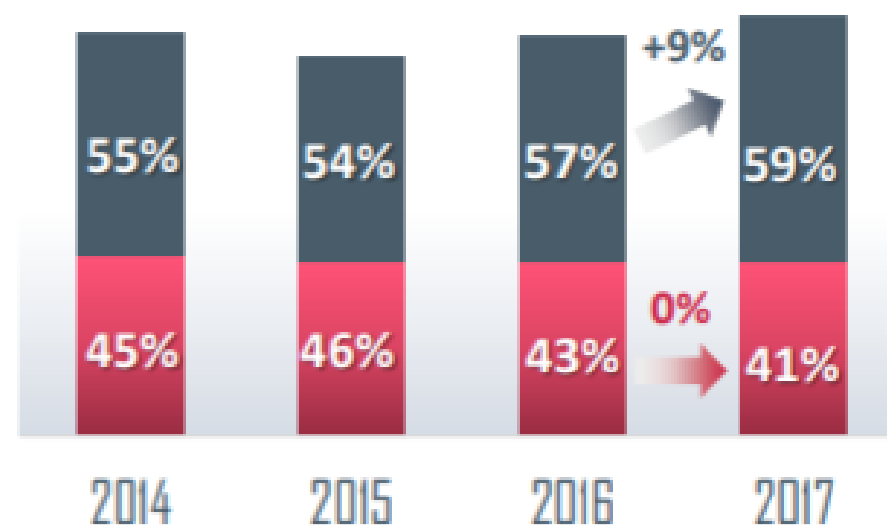
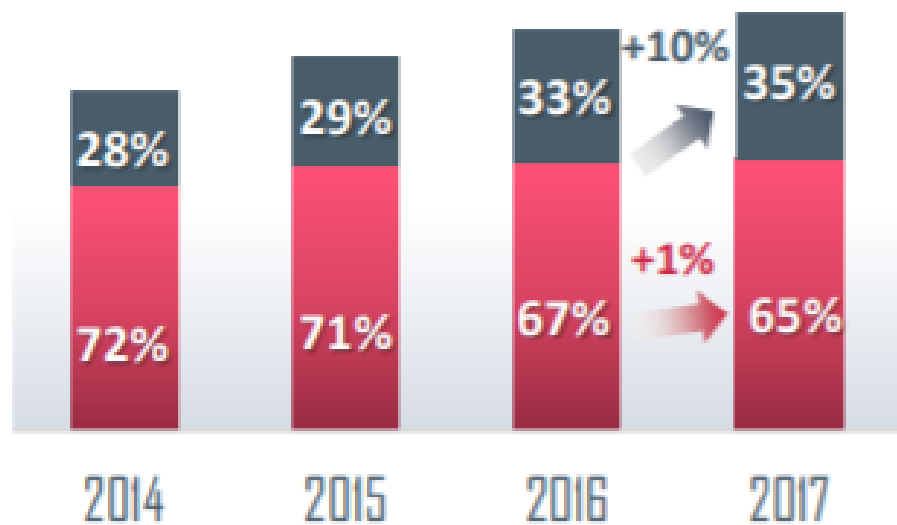
Фармацевтический Рынок



Доля и динамика продаж импортных/отечественных лекарственных препаратов с 2014 по 2017 г.

Доля (%), руб.

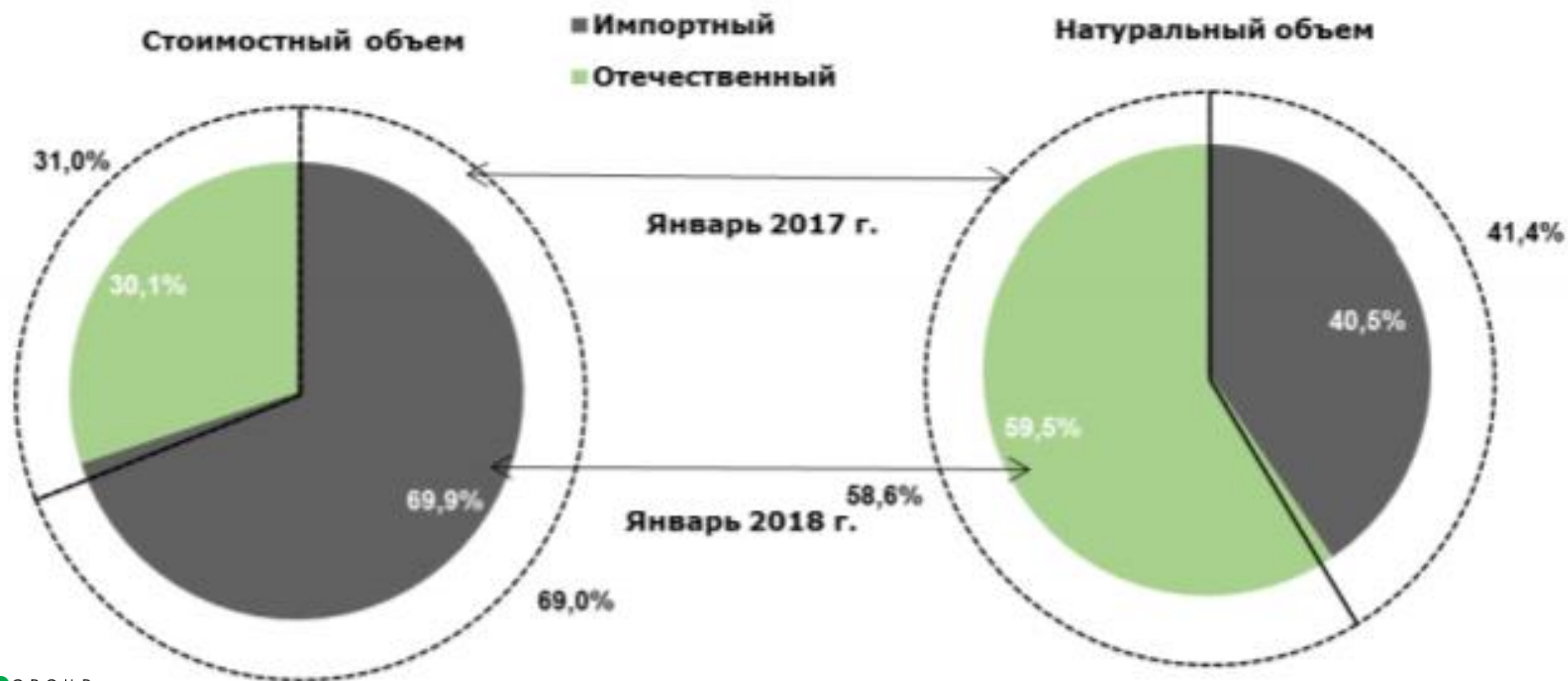
Доля (%), уп.



■ Импортный

■ Отечественный

Соотношение объёмов продаж импортных и отечественных ЛП на коммерческом аптечном рынке России в январе 2017 г., %



Фармацевтический Рынок



Приоритетные для старта регионы: ЦФО, СЗФО, ЮФО, ПФО

Ключевые характеристики аптечного ритейла в детализации по ФО, I-III квартал 2017 г.

Товарооборот и количество аптек

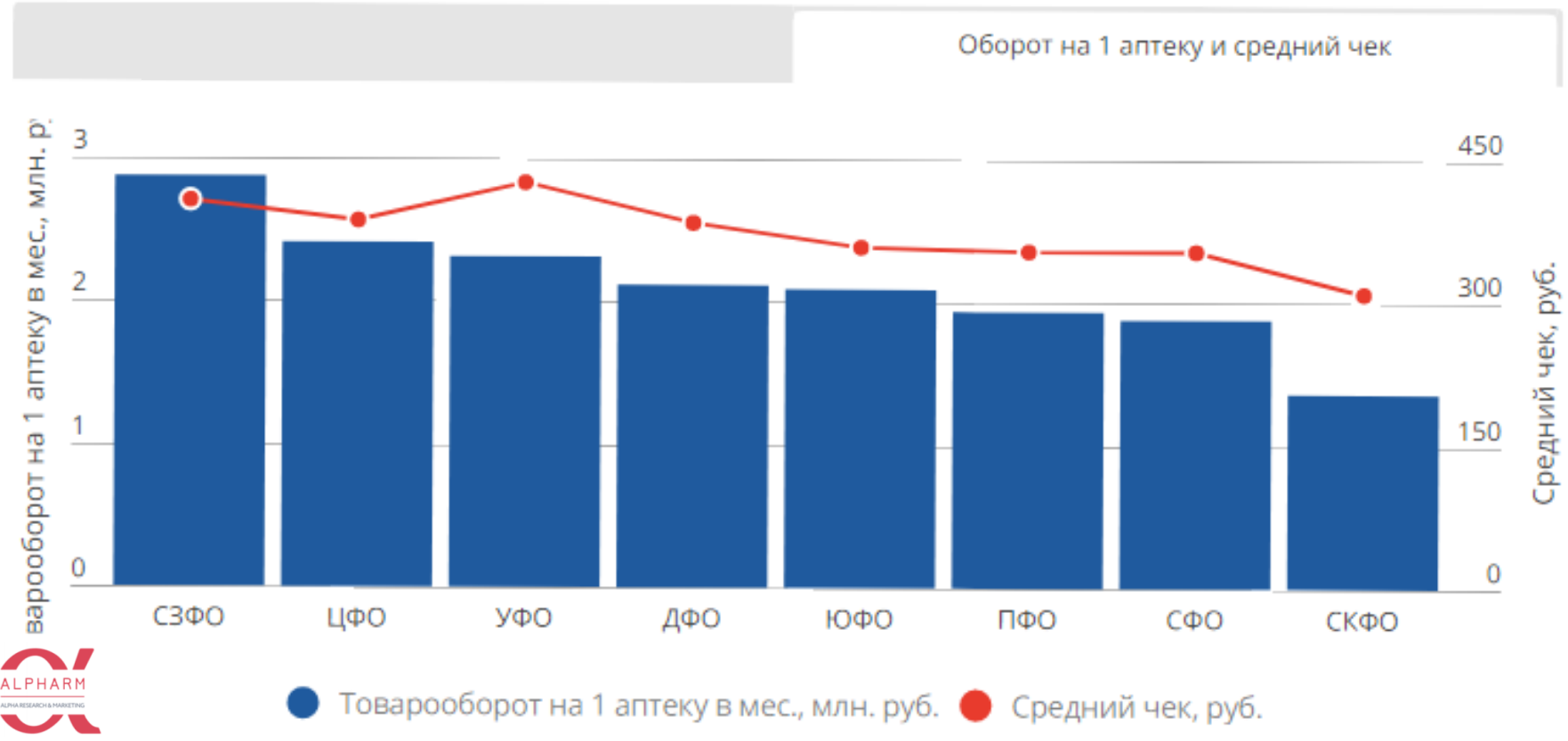


Фармацевтический Рынок



В СЗФО аптеки с самым высоким средним оборотом

Ключевые характеристики аптечного ритейла в детализации по ФО, I-III квартал 2017 г.



Фармацевтический Рынок



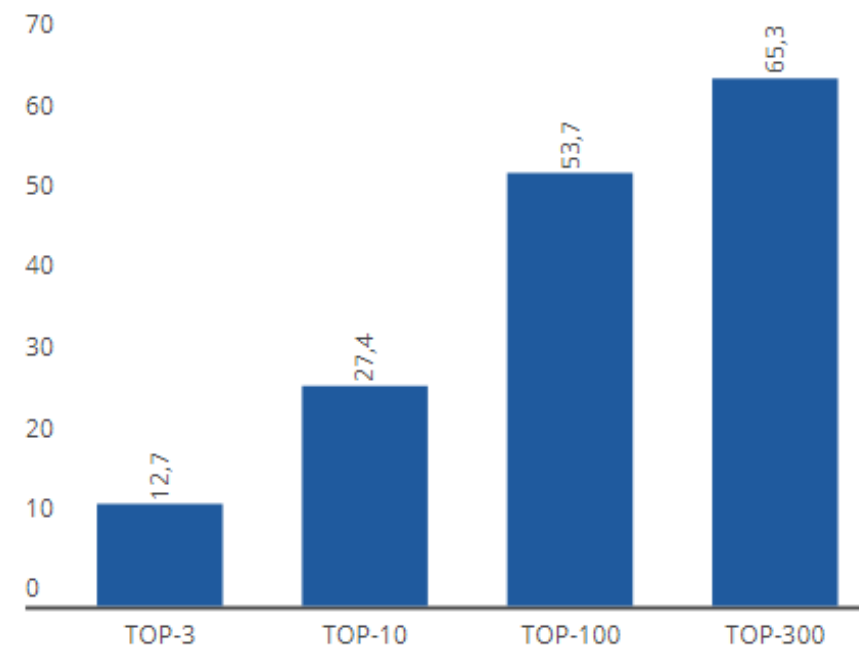
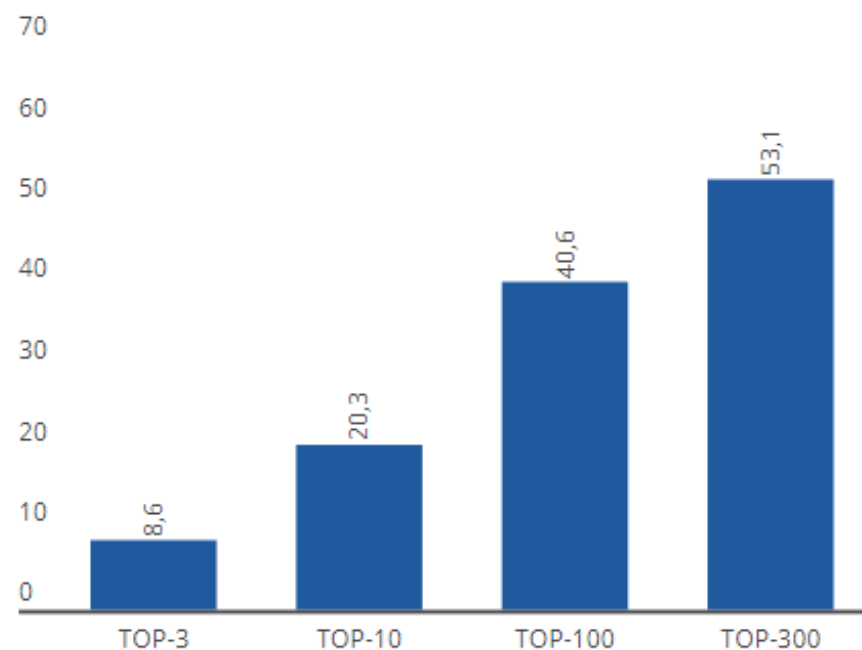
Степень рыночной консолидации ещё на низком уровне

Доля рынка и количества аптек лидеров аптечного ритейла,
III кв. 2017 г., %



Доля по количеству аптек

Доля по объёму продаж



Фармацевтический Рынок



Органический
рост – до 440
аптек за 9 мес.
Покупка сетей –
1224 аптек.

ТОР-10 быстрорастущих аптечных сетей, I-III квартал 2017 г.

Рейтинг	Аптечная сеть (штаб-квартира)	Количество аптек 01.01.17 г.	Количество аптек 01.10.17 г.	Прирост	Драйвер роста
1	Доктор Столетов&Озерки (Москва)	351	1575	1224	покупка сетей
2	Имплозия (Самара)	1864	2311	447	органический рост+ покупка сетей
3	Мега Фарм (Москва)	187	627	440	органический рост
4	Апрель (Краснодар)	532	757	225	органический рост
5	Планета здоровья (Пермь)	1094	1296	202	органический рост
6	Фармлэнд (Уфа)	721	922	201	покупка сетей
7	Group 36,6 (Москва)	1746	1932	186	покупка сетей
8	Ригла (Москва)	1774	1923	149	органический рост+ покупка сетей
9	Вита (Самара)	711	846	135	органический рост
10	Сердце России (Москва)	98	232	134	покупка сетей

Благодарю
за внимание!

Орехов Дмитрий

OREKHOVD@VK.RU

ФАРМАЦЕВТИЧЕСКИЙ РЫНОК 2017. DSM GROUP, ALPHARM

